## מבלת קורות-2

| חתך | חשוקים | מס קורה |
|---|---|---|
| חתך 1-1 | 8-10/30 | 26-30 |
| חתך 2-2 | 8-10/30 | 21-25 |
| חתך 3-3 | 8-10/30 | 16-20 |
| חתך 4-4 | 8-10/30 | 11-15 |
| חתך 5-5 | 8-10/30 | 6-10 |
| חתך 6-6 | 8-10/30 | 1-5 |
| חתך 7-7 | 8-10/30 | 22-23 |
| חתך 8-8 | 8-10/30 | 24-25 |

## מבלת קורות

| חתך | חשוקים | מס קורה |
|---|---|---|
| חתך 1-1 | 8-10/30 | 26-30 |
| חתך 2-2 | 8-10/30 | 21-25 |
| חתך 3-3 | 8-10/30 | 16-20 |
| חתך 4-4 | 8-10/30 | 11-15 |
| חתך 5-5 | 8-10/30 | 6-10 |
| חתך 6-6 | 8-10/30 | 1-5 |
| חתך 7-7 | 8-10/30 | 22-23 |
| חתך 8-8 | 8-10/30 | 24-25 |
| חתך 9-9 | 8-10/30 | 26-30 |
| חתך 10-10 | 8-10/30 | 21-25 |
| חתך 11-11 | 8-10/30 | 16-20 |
| | 8-10/30 | 11-15 |
| | 8-10/30 | 6-10 |
| | 8-10/30 | 1-5 |

## מבלת עמודים

| סימון הגריד והחשוקים | גריד | עודי עמוד | עמוד |
|---|---|---|---|
| 8-10/30 | 2-7/B-E | 60/30 | 16.0-7.0 |
| 8-10/30 | 2-7/B-E | 60/30 | 12.0-7.0 |
| 8-10/30 | 2-7/B-E | 55/25 | 7.0-4.5 |
| 8-10/30 | 1-2/B-E | 50/50 | 4.5-7.0 |
| 8-10/30 | 2-7/B-E | 80/35 | 15 |

**אין לפרס תפיסות מתחת לקורות עד לוותות מבחדמ"ים**
**והמסמת הקורות ככך בבתאם לחוקך המופיע בתכנית**

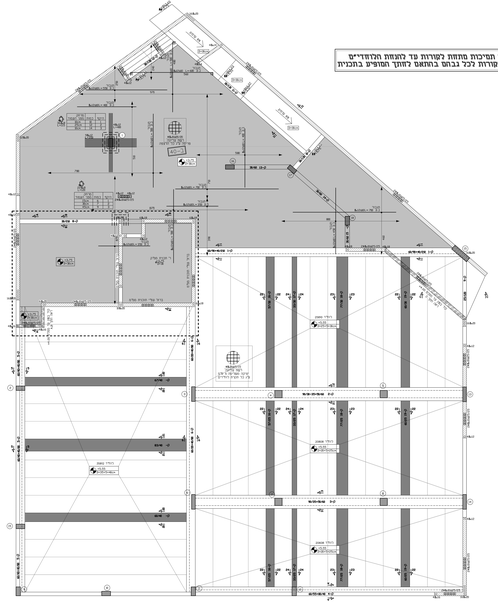


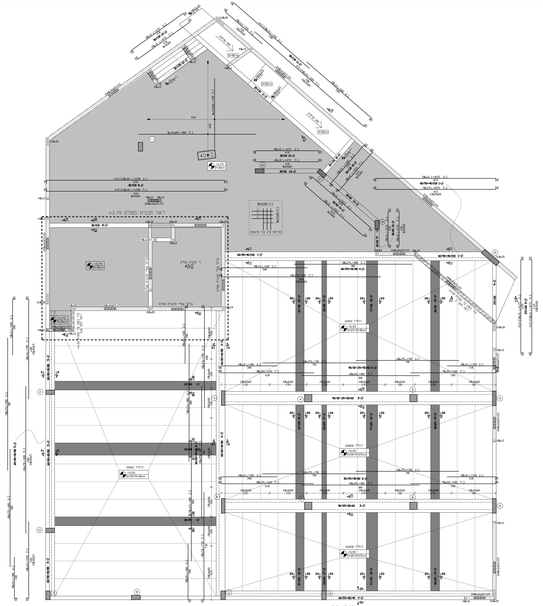


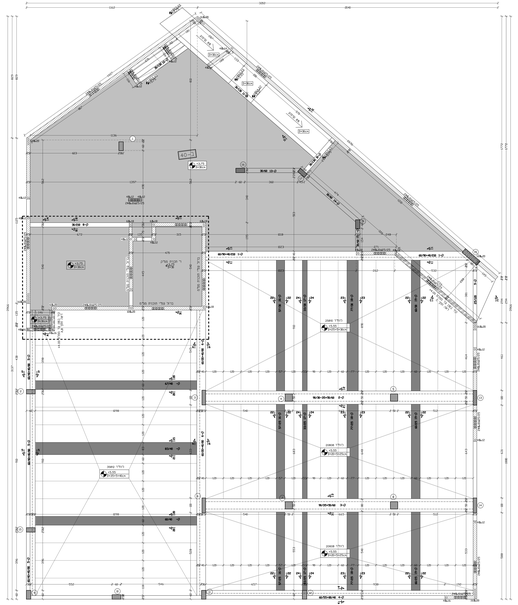


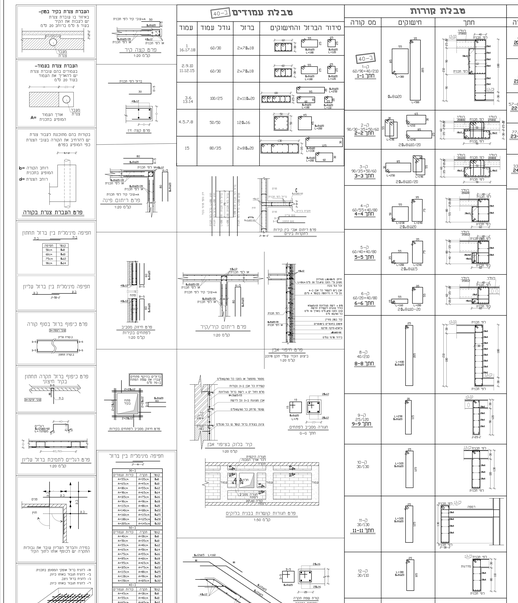


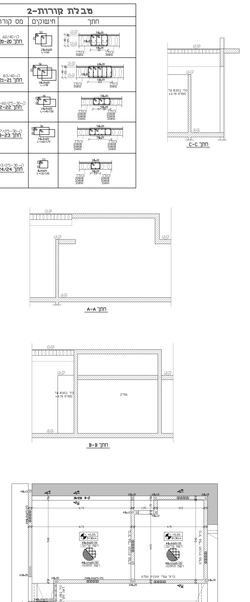









המסמך הנ"ל הינו רכושה הבלעדי של חברת אלמוג בע"מ ולא יעשה בו שימוש אלא לפי הרשאה בכתב ומראש מאת אלמוג בע"מ.
אין לראות בהיתר הבנייה ו/או בכל אישור אחר כל אישור לגופו של מבנה ו/או לשימוש המבוקש.
אין לראות בקיום בקרה ע"י מבקר הבנייה ו/או בכל אישור אחר כל אישור לגופו של מבנה ו/או לשימוש המבוקש.
אין לראות בקיום בקרה ע"י מבקר הבנייה ו/או בכל אישור אחר כל אישור לגופו של מבנה ו/או לשימוש המבוקש.
אין לראות בקיום בקרה ע"י מבקר הבנייה ו/או בכל אישור אחר כל אישור לגופו של מבנה ו/או לשימוש המבוקש.
אין לראות בקיום בקרה ע"י מבקר הבנייה ו/או בכל אישור אחר כל אישור לגופו של מבנה ו/או לשימוש המבוקש.


מכון בקרה הבנייה בע"מ
מס' רישיון 1-1-1-1-1
מס' רישיון 1-1-1-1-1
מס' רישיון 1-1-1-1-1
מס' רישיון 1-1-1-1-1

מס' הסכמה
מס' רישיון/שם
מס' רישיון/שם
מס' רישיון/שם

# יציקת רצפה+קורות ע"י ארגזי פולייריד בעובי 25 ס"מ
## מומלץ לבצע רצפה ראשונה מזיפקס

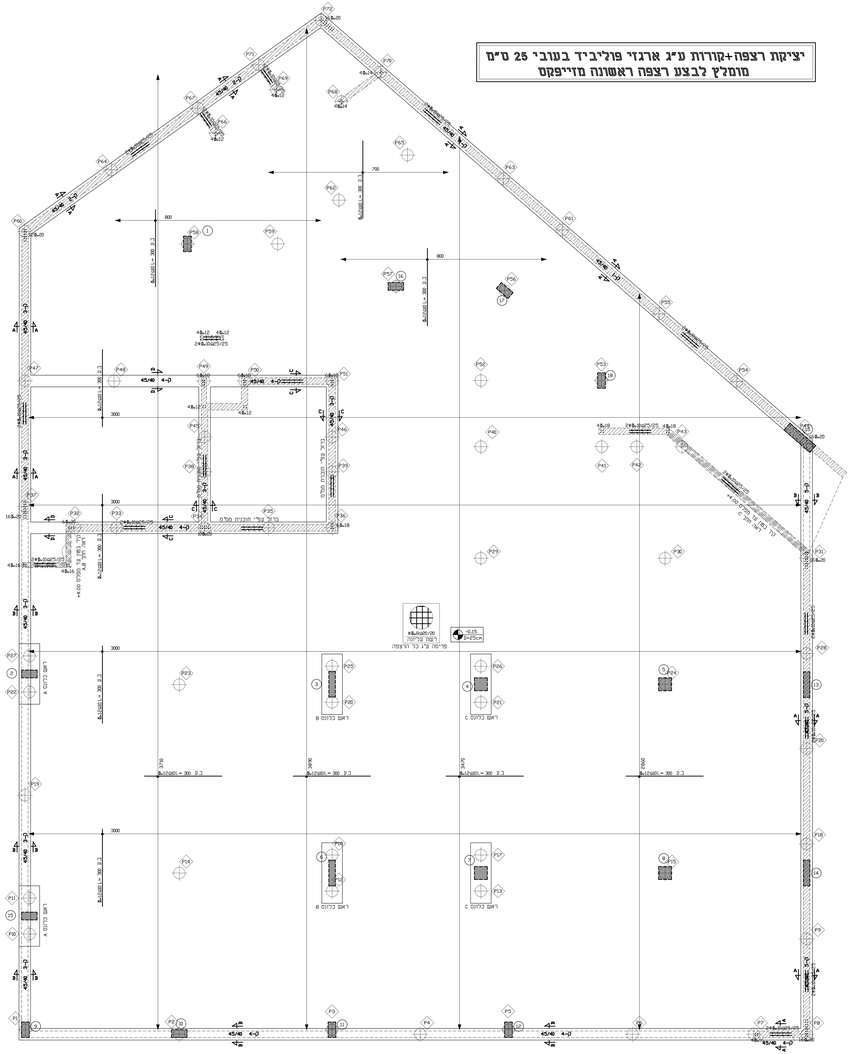

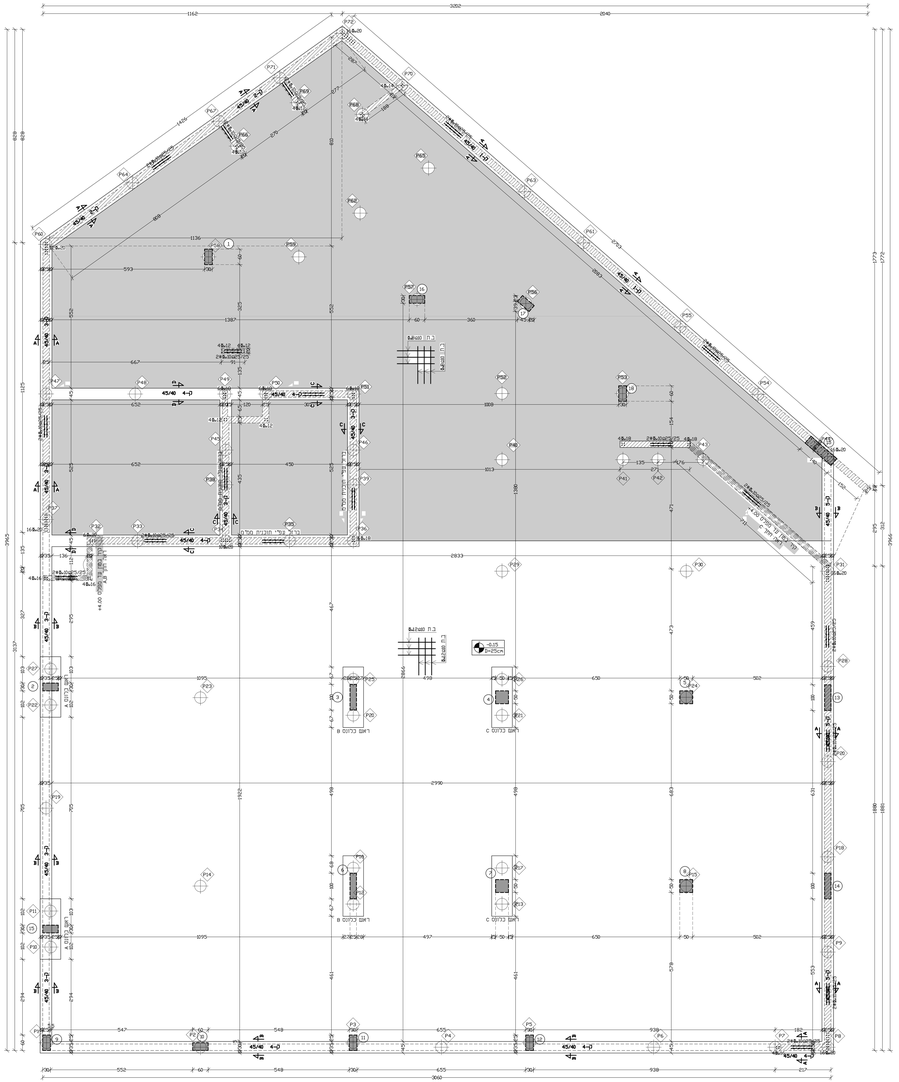

### פרט הגבהת צנרת בקורה

בקורות בהם מחוכנות לעבור צנרת יש להרחיב את הקורה בגובי הצנרת כפי המופיע בפרט.

### הגבהת צנרת בקיר בטון-

יש לחבור בין שכבות צנרת בעוד 5 ס"מ ברוחב 20 ס"מ

### הגבהת צנרת בתמוד-

בעמודים בהם מעבר צנרת יש להאריך את העמוד בעוד 20 ס"מ

### חפיסה מינימלית בין ברזל תחתון

| | |
|---|---|
| קוטר | חפיסה |
| 16מ | 50מ |
| 20מ | 60מ |
| 25מ | 8מ2 |
| 32מ | 8מ4 |

### חפיסה מינימלית בין ברזל עליון

### פרט כיפוף ברזל בסוף קורה

### פרט כיפוף ברזל חתחתן בקיר וקצוו

### פרט רגליים לחמיכת ברזל עליון

קנ"מ 1:20

### פרט הגבהת בקיר בטון

קנ"מ 1:20

### פרט רצפה יצוקה על ארגזי פוליסטרן

כולל דרישות לכמות חדרות גז רדון

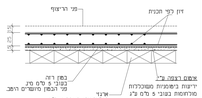


### פרט לחגמת ציבור ושרשורי למניעת חדירת גז רדון

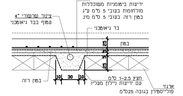


### פרט ריחום קיר/קיר

קנ"מ 1:20

### פרט קצה קיר

קנ"מ 1:20

### פרט עקרוני-קורת קטר

### סבלת קורות

| חתך | חישוקים | מס חתך |
|---|---|---|
| | | חתך A-A 40/45 |
| | | חתך B-B 40/45 |
| | | חתך C-C 40/45 |
| | | חתך D-D 40/45 |

### חפיסה מינימלית בין ברזל

| 50-3 | | | 40-3 | | | 30-3 | | |
|---|---|---|---|---|---|---|---|---|
| קוטר | קדח | קדח קונדרט | קדח | קדח קונדרט | קדח | קדח קונדרט | קדח | קוטר |
| 8מ | A=35מ | A=40מ | A=35מ | A=40מ | A=40מ | A=50מ | A=40מ | 8מ |
| 8מ2 | A=45מ | A=50מ | A=40מ | A=45מ | A=45מ | A=60מ | A=45מ | 8מ2 |
| 8מ4 | A=50מ | A=60מ | A=45מ | A=60מ | A=60מ | A=70מ | A=60מ | 8מ4 |
| 8מ6 | A=60מ | A=70מ | A=60מ | A=70מ | A=70מ | A=80מ | A=70מ | 8מ6 |
| 8מ8 | A=70מ | A=80מ | A=70מ | A=80מ | A=80מ | A=90מ | A=80מ | 8מ8 |
| 8מ10 | A=80מ | A=90מ | A=80מ | A=90מ | A=90מ | A=100מ | A=90מ | 8מ10 |
| 8מ12 | A=90מ | A=100מ | A=90מ | A=100מ | A=100מ | A=110מ | A=100מ | 8מ12 |
| 8מ14 | A=100מ | A=110מ | A=100מ | A=110מ | A=110מ | A=120מ | A=110מ | 8מ14 |
| 8מ16 | A=110מ | A=120מ | A=110מ | A=120מ | A=120מ | A=130מ | A=120מ | 8מ16 |
| 8מ18 | A=120מ | A=130מ | A=120מ | A=130מ | A=130מ | A=140מ | A=130מ | 8מ18 |
| 8מ20 | A=130מ | A=140מ | A=130מ | A=140מ | A=140מ | A=150מ | A=140מ | 8מ20 |

### פרט ריחום פינה

קנ"מ 1:20

### חתך G-G

### חתך F-F

### חתך E-E

### חתך F+F

### חתך E+E

### ראש כלונס A

### ראש כלונס B

### ראש כלונס C

### הנחת ברזל עיקרי וברזל תגבור

א- לוגים ברזל אפקי המסומן בתכנית
ב- לוגים תגבור באותו כיוון
ג- לוגים ברזל נגב.
ד- לוגים תגבור באותו כיוון

-בסיס הנחת הברזל התחתון יוותרו עמד שכבות ברזל וזאי יותרוו

---

חלות בתכנית יקבלו לפי אדריכלות בלבד
בטבלה: אל א תאפשר יש ביד"ש את המתכנן.

1. אוכן ושיפוט הטפחים יש ללה לפחות
2. באזור הפיפיזם יש לפוקף חשפיזם כל סי ליל
3. אין לחפיף יחד שטחים הטפחים בתוך אחד.

אין לבצבוב צנרת אוטוקלאיה דרך עמוד או קורה ללא קבלת אישור מהמתכנן.

בטון נכון:
1. אין להוסיף מים אל כל חוטר אחר לבטון.
2. יש להשקיד על הזיזוק הבטון בין ל' ויבראה.
3. כ שמוש לאחר הזיקה יש לחשמה את הבטון
4. פגמים ניתן לטפל מ-7 יומים
5. פירוק הטפחות יבוצע בהנחיות ראש הזיקה.

פרידה מצוקנים- לפי B-500 מוט הבטון בחלקים מוגנים הצמדת ובקרה לא יהיה פחות מ-3-4מ אין לשמשמש בפלדה מגולגלת לא הבטון! הבטון – בטון מוכן מפומר בלבד !.

הבנה הנוגע עבד לי אינב.

אין לפחות בתכנית.

אין לבצע יציקות באוויר ללא קבלת אישור בכתב מהמתכנן

הבנייה יעמוד בכוונו הפרוייקט מר המתכנן

הבנבה הבנוגע בל-יי קבה רשום.

מחרה ובדיקות בנא מ ברזלים יש בטאב

הבינוב בהאוש לטמאים הקיימים בטקס

בנה הזיקה הוסף יבבה בטנה לי הבבה

בהאוש לדרשות האדריבב ובהאוש לטמב הקים

בטבלה מר חוספת בנוי- כל הדיסה הנמה בטמר דחוסת מבנה אחיר לבינוב בטנים

| |
|---|
| מס הבסמ-30 |
| דגמה תפרוט |
| מס הפרדה B-500 |

רצוף לכבר לבינוב

**טופר טרקס בית אל**

רצפה ראשונה

| | | | |
|---|---|---|---|
| שרטוט רבנה | | | מס' פרוקט |
| 1:50 1:50 1:50 | קנ"מ | K-2515 | |
| 17.06.2024 | תאריך הדפסה | | |
| 06.06.2024 | תאריך עדכון | 1 | גרסה |